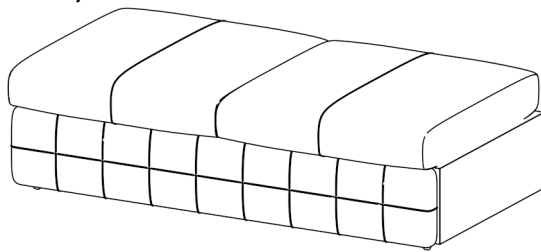


Сборка углового дивана Николь



1. Установить сидение.

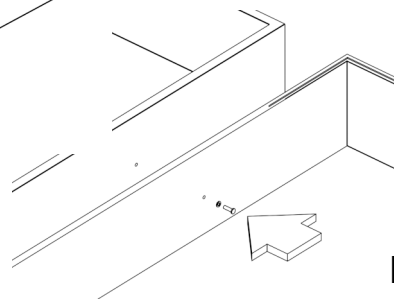
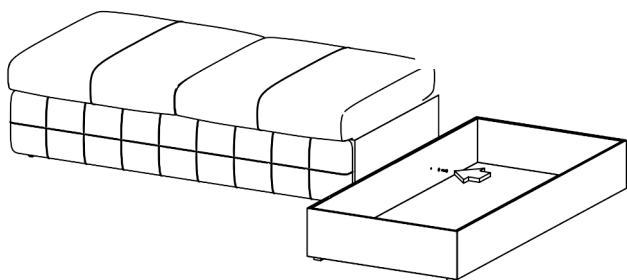
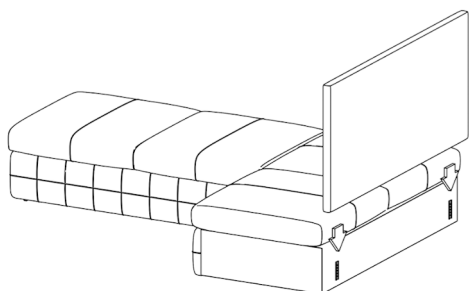
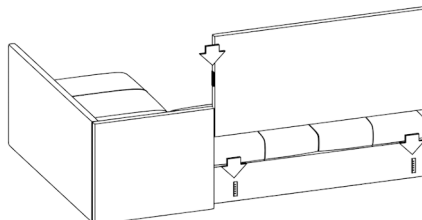
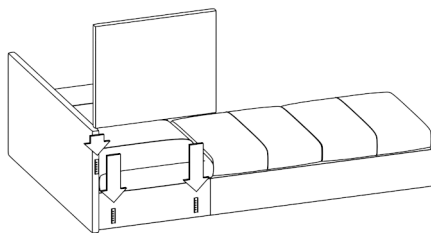


Рис 1

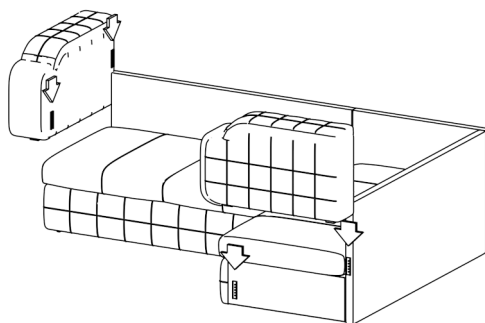
2. Приставить угловую часть к ящику, с помощью болта 50 мм и гайки соединить конструкцию. (Рис 1)



3. Установить спинку на боковой части с помощью соединителя.



4. Прикрепить спинку с помощью соединителя.



5. Прикрепить подлокотники с помощью соединителей.

